




Supplément à l'Album de Chauffage

Cuisinières en fonte émaillée et décorée

avec étuve, N° 822°, 823°, 824°, 825° et 826°



Sur demande ces cuisinières ainsi que celles sans façade ornées, peuvent être livrées avec barre nickelée sur le devant, avec la plus value du tarif.
Toutes les cuisinières façade émaillée ont l'encadrement des portes, les colonnes d'angle et les pieds nickelés.


Les cuisinières numéros 822° à 826° sont livrées façade émail rouge brique ou vert bronze. Elles sont de mêmes formes et dimensions que les cuisinières numéros 822° à 826° figurées page 6 de l'Album.
Les panneaux des portes sont en décor polychrome, sur fond violet ou unis de même couleur que la façade.

Cuisinières en fonte et tôle, émaillées

avec foyer à gauche, N° 600°, 601° et 602°

DIMENSIONS DES CUISINIÈRES

N°	600°	601°	602°
Largeur	» 620	» 720	» 820
Profondeur	» 480	» 500	» 530
Hauteur	» 750	» 750	» 750
Circonférence extérieure de la base	» 460	» 480	» 500
Contenance de la chaudière	6 litres	7 litres	9 litres
DIMENSIONS DES FOURS			
Largeur	» 300	» 320	» 350
Profondeur	» 380	» 390	» 410
Hauteur	» 230	» 230	» 230

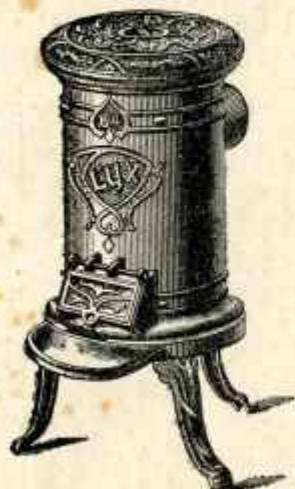


Ces cuisinières sont livrées, façade émail rouge brique ou vert bronze.

Les panneaux des portes sont de même couleur que la façade, les encadrements des portes, colonnes, boutons, rosaces et robinet sont nickelés. Le foyer est rétrécissable, genre de la série 822° à 826° pour permettre de brûler la houille et le bois.

POÊLES RONDS A PIEDS « LUX »

à feu continu, N° 63 à 66



N°	63	64	65	66
Hauteur totale.	» 510	» 550	» 590	» 630
— du corps.	» 330	» 360	» 390	» 430
Diamètre du corps.	» 170	» 185	» 200	» 220
— total.	» 230	» 245	» 260	» 280
Feu continu —	83	83	83	83


Ces appareils de forme toute nouvelle et très élégante, sont robustes et d'un prix réduit et conviennent parfaitement pour le chauffage des bureaux ou magasins.

Calorifères hygiéniques — Houille et bois

à feu visible, avec grille et porte au foyer et cendrier

Genre Anglais « OMNIBUS », N° 188

DIMENSIONS DES CALORIFÈRES HYGIÉNIQUES



N°	188
Hauteur totale à dessus plat.	» 720
Largeur totale.	» 385
Diamètre extérieur de la base.	» 385
Distance du sol au-dessus de la base derrière	en haut. » 415
	en bas. » 450
Contenance en coke.	5 300
Capacité chauffée environ. m. c.	100

Ce calorifère en raison de sa simplicité est très avantageux. Il possède une ouverture permettant de brûler le bois ou l'anthracite.
 Ceux en fonte émaillée noire ou céramique jaune brun ou vert bronze ont le dessus nickelé, ils se font également fonte polie cirée.
 Ils sont livrés avec buse mobile permettant le départ en haut derrière l'appareil ou en bas à 0°45 du sol. Ils ne se font jamais buse dessus.



Calorifères hygiéniques — Houille et Bois

à feu visible avec grille, porte au foyer et cendrier
style moderne, N^{os} 259 et 260

DIMENSIONS DES CALORIFÈRES

N ^{os}	259	260
Hauteur totale poignée non comprise.	830	920
Largeur totale du socle.	410	460
Diamètre de la buse.	83	90
Capacité chauffée. m. c.	70	100

Ces calorifères se font émail noir, céramique jaune brun, vert bronze ou gris perle.
La buse mobile peut se placer en haut, en bas à 0°45 du sol.

Calorifères hygiéniques à feu continu et visible

avec grille et porte au foyer et cendrier
N^{os} 164, 165, 166, 167 et 168; 164^a, 165^a, 166^a, 167^a et 168^a.
la série B, avec ornements appliqués rapportés sur les panneaux



DIMENSIONS DES CALORIFÈRES HYGIÉNIQUES

N ^{os}	164 164 ^a	165 165 ^a	166 166 ^a	167 167 ^a	168 168 ^a
Hauteur totale, poignée comprise.	800	900	1 000	1 100	1 200
Largeur du corps.	250	280	300	330	370
Profondeur du corps.	220	240	250	280	320
Largeur du socle.	330	360	380	430	460
Profondeur du socle.	290	320	340	380	410
Hauteur du sol au-dessous de la buse derrière.	600	780	800	975	1 000
Diamètre extérieur de la buse.	853	883	950	1 007	1 057
Contenance en coke. litres	4	5	6	8	11
Capacité chauffée. environ. m. c.	50	75	100	175	300

Ces calorifères comme chauffage sont basés sur le principe du 130 avec réglage par la valve de la porte du cendrier et par la valve de la buse.
Ils se livrent émail noir ou émail céramique jaune brun ou vert bronze.
La série 164 à 168 n'a pas d'applications rapportées, la série 164^a à 168^a diffère par les applications pour nickelées qui sont rapportées. Sur demande celles-ci peuvent être en cuivre poli.

Planche C, 7^e série.

Foyers hygiéniques à feu continu et visible

Louis XV

334-334^a

336-336^a



DIMENSIONS

N ^o	342	343	334 334 ^a	336 336 ^a	337	338
Hauteur totale.	665	730	560	720	680	735
Largeur totale.	615	615	510	620	500	635
Profondeur de la devanture.	135	135	100	150	190	225
Profondeur de la devanture et du foyer.	310	310	260	390	350	385
Distance du sol au-dessus de la buse.	450	450	390	470	315	400
Circonférence extérieure de la buse.	275	275	350	100	345	400
Contenance en coke. kilos	4 000	5 000	4 "	6 500	5 "	6 500
Capacité chauffée environ. . . m. c.	65	100	50	120	60	120

Louis XVI

337

338



Tous ces foyers hygiéniques sont disposés spécialement pour brûler l'anthracite, le coke et les bouillottes.

Pour les 334, 336, 337, 338, la grille ovale, à mouvement de vis-à-vis est munie d'un dispositif permettant de la sortir facilement du foyer en cas de besoin. Il suffit, pour cela, d'ouvrir la porte du cadran, de tourner, dans le sens convenable, le bouton qui maintient la grille horizontale et de laisser baisser doucement la grille et son support. Dévisser l'anneau de serrillage, soulever la grille de manière à faire sortir le tourillon de son logement, pousser la tige de l'anneau dans le foyer et sortir la grille.

Pour remettre la grille, faire la même opération dans l'ordre inverse.

Ces appareils se font émail noir ou céramique jaune brun et vert bronze.

La série 334 et 336 se fait avec appliques cuivre, elle se fait également en fonte polie brès.

Ces foyers hygiéniques sont livrés sans grille contraire avec poignées et roulettes.

Il se fait des porte-plats pour tous les foyers hygiéniques.